


ENFORCER®

SM-200Q/W / SM-200Q/BR
SM-300Q/W / SM-300Q/BR

Screw-Terminal Surface-Mount

Contacts
Manual



SM-200Q/BR shown

Features:

- Surface-mount magnetic contacts
- Screw mount using side tabs
- Terminal cover provided (required for all applications)
- ABS plastic case has lip to prevent wires from accidentally touching metal mountings and slotted mounting holes for easier gap adjustment
- Contact reed switch is SPST, deactivated rhodium on gold underplating for a longer expected life
- For closed loop circuits (SM-200Q only)
- For open loop circuits (SM-300Q only)
- 3/4" (19mm) Gap (SM-200Q only)
- 1/2" (13mm) Gap (SM-300Q only)
- Mounting screws included
- Lifetime limited warranty

Parts List:

10x	Contact Switches	10x	Magnets
1x	Manual	10x	Terminal Covers

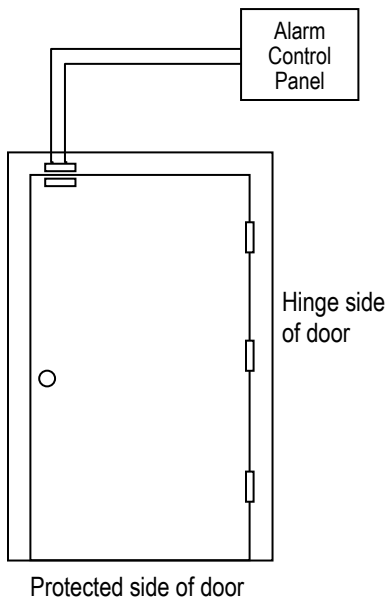
Installation:

Please read the manual carefully before beginning installation.

1. Mount the contact above the door or window on the frame. For doors, ensure that the mounting is farthest from the hinged side of the door.
2. Connect two wires to the contact terminals and to the alarm control panel.
3. Mount the magnet on the door/window so that it will face the contact. Be sure that the gap between the contact and magnet does not exceed 3/4" (19mm) (SM-200Q only) or 1/2" (13mm) (SM-300Q only).

NOTES:

1. Contact and magnet must be installed on the protected side of the door or window.
2. Spacers are included for difficult or misaligned installations.



LIFETIME LIMITED WARRANTY: This SECO-LARM product is warranted against defects in material and workmanship while used in normal service for the lifetime of the product. SECO-LARM's obligation is limited to the repair or replacement of any defective part if the unit is returned, transportation prepaid, to SECO-LARM. Under no circumstances will SECO-LARM be responsible for any costs or charges for removal, installation, or reinstallation. This Warranty is void if damage is caused by or attributed to acts of God, physical or electrical misuse or abuse, neglect, repair, or alteration, improper or abnormal usage, or faulty installation, or if for any other reason SECO-LARM determines that such equipment is not operating properly as a result of causes other than defects in material and workmanship. The sole obligation of SECO-LARM, and the purchaser's exclusive remedy, shall be limited to repair or replacement only, at SECO-LARM's option. In no event shall SECO-LARM be liable for any special, collateral, incidental, or consequential personal or property damages of any kind to the purchaser or anyone else. This lifetime limited warranty is for products sold and installed in the United States and Canada. For all other countries the warranty is 1 (one) year.

NOTICE: The SECO-LARM policy is one of continual development and improvement. For that reason, SECO-LARM reserves the right to change specifications without notice. SECO-LARM is also not responsible for misprints. All trademarks are the property of SECO-LARM U.S.A., Inc. or their respective owners. Copyright © 2019 SECO-LARM U.S.A., Inc. All rights reserved.

SECO-LARM® U.S.A., Inc.

16842 Millikan Avenue, Irvine, CA 92606
Phone: (949) 261-2999 | (800) 662-0800

Website: www.seco-larm.com
Email: sales@seco-larm.com



ML_SM-x00Qxx_190620_ML_dccx

ENFORCER®

SM-200Q/W / SM-200Q/BR

SM-300Q/W / SM-300Q/BR

Tornillo-Terminal de Montaje en Superficie Contactos Magnéticos

Manual



SM-200Q/BR mostrado



Características:

- Contactos magnéticos de montaje superficial
- Montaje de tornillo utilizando lengüetas laterales
- Cubierta de terminal provista (requerida para todas las aplicaciones)
- La caja de plástico ABS tiene un borde para evitar que los cables toquen accidentalmente los montajes de metal y los orificios de montaje ranurados para facilitar el ajuste del espacio
- El interruptor de lengüeta de contacto es SPST, rodio desactivado en la capa inferior de oro para una vida útil más larga
- Brecha de 3/4" (19mm) (SM-200Q solamente)
- Brecha de 1/2" (13mm) (SM-300Q solamente)
- Para circuitos cerrados (SM-200Q solamente)
- Para circuitos abiertos (SM-300Q solamente)
- Tornillos de montaje incluidos
- Garantía limitada de por vida

Lista de partes:

10x	Interruptores de Contacto	10x	Imanes
1x	Manual	10x	Cubierta de terminales

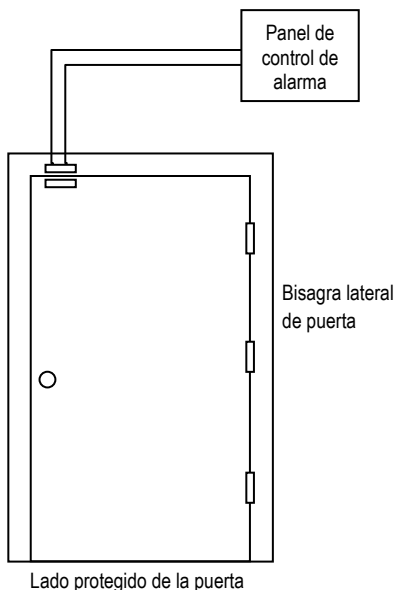
Instrucciones de instalación:

Por favor lea el manual antes de usar el equipo.

1. Monte el contacto encima de la puerta o ventana en el marco. Para puertas, asegúrese de que el montaje esté más alejado del lado con bisagras de la puerta.
2. Conecte dos cables a los terminales de contacto y al panel de control de alarma
3. Monte el imán en la puerta/ventana de modo que quede orientado hacia el contacto. Asegúrese de que el espacio entre el contacto y el imán no exceda las 3/4" (19mm) (SM-200Q solamente) o 1/2" (13mm) (SM-300Q solamente).

NOTAS:

1. El contacto y el imán deben instalarse en el lado protegido de la puerta o ventana.
2. Se incluyen espaciadores para instalaciones difíciles o desalineadas.



GARANTÍA LIMITADA DE POR VIDA: Este producto SECO-LARM está garantizado contra defectos en materiales y mano de obra mientras se usa en servicio normal durante toda la vida útil del producto. La obligación de SECO-LARM se limita a la reparación o reemplazo de cualquier pieza defectuosa si la unidad se devuelve, con el transporte prepago, a SECO-LARM. Bajo ninguna circunstancia, SECO-LARM será responsable de los costos o cargos por la desinstalación, instalación o reinstalación. Esta garantía es nula si el daño es causado o se atribuye a actos de Dios, mal uso físico o eléctrico, abuso, negligencia, reparación o alteración, uso incorrecto o anormal, o instalación defectuosa, o si, por cualquier otra razón, SECO-LARM determina que dicho equipo no funciona correctamente como resultado de causas distintas a defectos en el material y la mano de obra. La única obligación de SECO-LARM, y el remedio exclusivo del comprador, se limitará a la reparación o reemplazo únicamente, a opción de SECO-LARM. En ningún caso, SECO-LARM será responsable por cualquier daño personal o de propiedad especial, colateral, incidental o consecuente de cualquier tipo al comprador o cualquier otra persona. Esta garantía limitada de por vida es para productos vendidos e instalados en los Estados Unidos y Canadá. Para todos los demás países, la garantía es de 1 (un) año.

AVISO: La póliza de SECO-LARM es de desarrollo y mejora continua. Por esa razón, SECO-LARM se reserva el derecho de cambiar las especificaciones y los precios sin previo aviso. SECO-LARM tampoco es responsable de errores de impresión. Todas las marcas comerciales son propiedad de SECO-LARM U.S.A., Inc. o sus respectivos propietarios. Copyright © 2019 SECO-LARM U.S.A, Inc. Todos los derechos reservados.

SECO-LARM® U.S.A., Inc.

16842 Millikan Avenue, Irvine, CA 92606
Phone: (949) 261-2999 | (800) 662-0800

Website: www.seco-larm.com
Email: sales@seco-larm.com



PITSW1

ML_SM-x00Qxx_190620_ML.docx