





## RF Comparison: New vs. Previous

		New		Previous	
Model		SK-910RD1 SK-910RD2  (SK-910RD2 shown)	SK-910RD3 SK-910RD4  (SK-910RD4 shown)	SK-910RBQ SK-910RB2Q  (SK-910RB2Q shown)	SK-910R3Q SK-910R4Q  (SK-910R4Q shown)
Operating frequency	Base	315MHz			
	SK-93ERSD Antenna*	315MHz and 433.92MHz		N/A	
Memory capacity (button codes per channel)		15 Transmitter button codes	60 Transmitter button codes	15 Transmitter button codes	
Operating voltage		10~24 VAC/VDC			
Current draw (max.)	Standby	16mA@12VDC		8mA@12VDC	12mA@12VDC
	Active	60mA@12VDC (per channel)		30mA@12VDC (per channel)	50mA@12VDC (per channel)
Relay contacts	Number	SK-910RD1 has 1 SK-910RD2 has 2	SK-910RD3 has 3 SK-910RD4 has 4	SK-910RBQ has 1 SK-910RB2Q has 2	SK-910R3Q has 3 SK-910R4Q has 4
	Rating	Form C, 10A@14VDC		Form C, 10A@24VDC or 120VAC	
Relay output functions		0.5~99 seconds timed, 1~99 minutes timed, toggle, latch, validity (follow)		1-sec timed, 4-sec timed, toggle, latch, validity (follow)	1-, 2-, 3-, 4-, 5-, 10-, 30-, 60-sec timed, toggle, latch, validity (follow)
Programming		Single tactile button accessible from outside		Mode buttons and function switches (1 each per channel), inside case	Mode button, function switches (1 per channel), and DIP switch inside case
Convenient housing		Accessible programming button		Programming requires opening case	
LED Indicator		2-Digit, 7-segment LED display	2-Digit, 7-segment LED display (Hidden)	1x Green power LED 1x Red status LED per channel	
OEM / Private label ready		Yes		No	
Antenna	Built-in	Hidden, internal		Exposed wire	
	Extended range*	Simple plug in		Must cut jumpers	
RF Range†	Base	up to 500ft (150m)			
	SK-91ERSD*	up to 1,000ft (300m)			
	SK-93ERSD*	up to 1,000ft (300m)		Not compatible	
Certifications		FCC, IC, RoHS		FCC, CE, IC, RoHS	FCC, CE, RoHS
Dimensions		4 <sup>7</sup> / <sub>32</sub> "x7 <sup>1</sup> / <sub>8</sub> "x2 <sup>3</sup> / <sub>8</sub> " (107x23x60 mm)		3 <sup>1</sup> / <sub>8</sub> "x1"x2 <sup>9</sup> / <sub>16</sub> " (80x25x65 mm)	5 <sup>5</sup> / <sub>16</sub> "x1 <sup>1</sup> / <sub>16</sub> "x3 <sup>15</sup> / <sub>16</sub> " (135x27.5x100 mm)

\*The SK-91ERSD and SK-93ERSD Extended Range Antennas are optional.

†Operating range will vary greatly depending on the installation and operating environment.

### SECO-LARM® U.S.A., Inc.

16842 Millikan Avenue, Irvine, CA 92606

Phone: (949) 261-2999 | (800) 662-0800 Fax: (949) 261-7326

Website: www.seco-larm.com Email: sales@seco-larm.com







Copyright © 2025 SECO-LARM U.S.A., Inc. All rights reserved.  
All trademarks are the property of SECO-LARM U.S.A., Inc. or their respective owners.  
The SECO-LARM policy is one of continual development. For that reason, SECO-LARM reserves the right to change prices and specifications without notice. SECO-LARM is not responsible for misprints.

SECO-LARM® ENFORCER® CRIMEBUSTER® CBA® SLI®

PK\_SK-910Rxx\_250331\_ML.docx

## Comparación de RF: Nuevo vs. Anterior

		Nuevo		Anterior	
Modelo		SK-910RD1 SK-910RD2  (SK-910RD2 mostrado)	SK-910RD3 SK-910RD4  (SK-910RD4 mostrado)	SK-910RBQ SK-910RB2Q  (SK-910RB2Q mostrado)	SK-910R3Q SK-910R4Q  (SK-910R4Q mostrado)
Frecuencia de operación	Base	315MHz			
	SK-93ERSD Antena*	315MHz and 433.92MHz		N/A	
Capacidad de memoria (códigos de botón por canal)		15 Códigos de botones de transmisor	60 Códigos de botones de transmisor	15 Códigos de botones de transmisor	
Operating voltage		10~24 V CAV CC			
Sorteo actual (max.)	En espera	16mA@12V CC		8mA@12V CC	12mA@12V CC
	Activo	60mA@12V CC (por canal)		30mA@12V CC (por canal)	50mA@12V CC (por canal)
Contactos del relé	Numero	SK-910RD1 tiene 1 SK-910RD2 tiene 2	SK-910RD3 tiene 3 SK-910RD4 tiene 4	SK-910RBQ tiene 1 SK-910RB2Q tiene 2	SK-910R3Q tiene 3 SK-910R4Q tiene 4
	Clasificación	Forma C, 10A@14V CC		Forma C, 10A@24V CC or 120V CA	
Funciones de salida del relé		Temporizado de 0.5~99 segundos, temporizado de 1~99 minutos, alternar, enclavamiento, validez (seguimiento)		Temporizado de 1-sec, temporizado de 4-sec, alternar, enclavamiento, validez (seguimiento)	Temporizado de 1-, 2-, 3-, 4-, 5-, 10-, 30-, 60-sec, alternar, enclavamiento, validez (seguimiento)
Programación		Botón táctil único accesible desde el exterior		Botones de modo y interruptores de función (1 por canal), dentro de la caja	Botón de modo, interruptores de función (1 por canal) e interruptor DIP dentro de la caja
Carcasa conveniente		Botón de programación accesible		La programación requiere abrir la caja	
Indicador LED		Pantalla LED de 7 segmentos y 2 dígitos	Pantalla LED de 7 segmentos y 2 dígitos (oculta)	1x LED verde de encendido 1x LED rojo de estado por canal	
Listo para OEM / Marca privada		Si		No	
Antena	Integrado	Oculto, interno		Cable expuesto	
	De largo alcance*	Conexión simple		Debe cortar los puentes	
Alcance de RF†	Base	Hasta 150m (500ft)			
	SK-91ERSD*	Hasta 300m (1,000ft)			
	SK-93ERSD*	Hasta 300m (1,000ft)		No compatible	
Certificaciones		FCC, IC, RoHS		FCC, CE, IC, RoHS	FCC, CE, RoHS
Dimensiones		107x23x60 mm (4 1/32"x7 1/8"x2 3/8")		80x25x65 mm (3 1/8"x1"x2 9/16")	135x27.5x100 mm (5 1/16"x1 1/16"x3 15/16")

\*Las antenas de largo alcance SK-91ERSD y SK-93ERSD son opcionales.

†El alcance real de operación variará significativamente según la instalación y el entorno de uso.

**SECO-LARM® U.S.A., Inc.**

16842 Millikan Avenue, Irvine, CA 92606

Phone: (949) 261-2999 | (800) 662-0800 Fax: (949) 261-7326

Webseite: www.seco-larm.com Email: sales@seco-larm.com



Copyright © 2025 SECO-LARM U.S.A., Inc. Todos los derechos reservados. Todas las marcas comerciales son propiedad de SECO-LARM U.S.A., Inc. o sus respectivos propietarios. La póliza de SECO-LARM es de desarrollo y mejora continua. Por esa razón, SECO-LARM se reserva el derecho de cambiar las especificaciones y los precios sin previo aviso. SECO-LARM tampoco es responsable de errores de impresión.

**SECO-LARM® ENFORCER® CRIMEBUSTER® CBA® SLI®**

PK\_SK-910Rxx\_250331\_ML.docx